




empreinte.com

INNOVATIVE VIDEO SYSTEM

webinar
please®

GUIDE





empreinte.com
INNOVATIVE VIDEO SYSTEM

Qui est empreinte ?

Editeur français indépendant, pionnier depuis 25 ans, empreinte diffuse une large gamme de logiciels vidéo : E-CDN (intranet), Webinar (live), Affichage dynamique, Médiathèque, Formation vidéo, en SaaS et On-Premise.

📺 Webinar : définition

Un Webinar permet à **plusieurs intervenants distants de communiquer en direct** (ou différé) avec des centaines d'internautes sur le web, les réseaux sociaux, et dans l'intranet

Durant le Webinar, **les présentateurs peuvent diffuser des médias** (vidéo, image, texte, lien) et **les internautes participent interactivement** (chat, quiz, sondage)

Après le direct, **le webinar est archivé pour être consultable en replay** (accès libre ou sécurisé)



🗄 Comment ça marche ?

Le webinar est un module de la plateforme empreinte il permet de **gérer vos évènements**

- **Avant** : on définit les paramètres du webinar (date, heure, titre, nom des intervenants, logo, ressources, mails des invités, etc.)
- **Pendant** : le module pilote les sources média (vidéo, partage d'écran) et les questions
- **Après** : le module archive automatiquement l'évènement pour le rejouer selon vos règles (accès libre ou sécurisé)

The screenshot displays a webinar interface. On the left, a presenter is visible in a video feed. The main content area shows a slide titled "Processus de l'analyse de matérialité" with a flowchart and a section titled "Approche méthodologique" containing several questions. Below the slide is a video player with a timeline showing various segments. At the bottom, there is a text box with the following information:

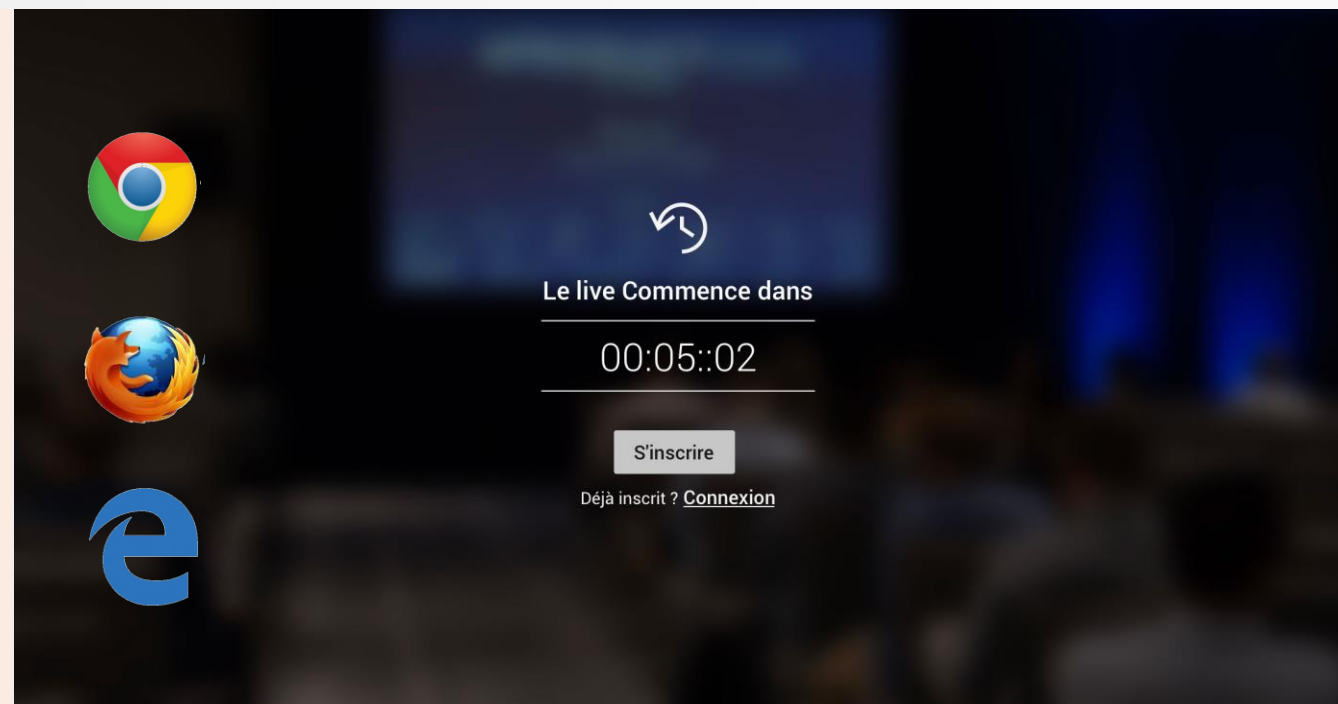
Club de réflexion des RH 09 octobre 2020
 8h25 – 8h30: Ouverture de la plateforme 8h30 – 9h15: Actualités et environnement PRO BTP Actualités en prévoyance et en santé Intervention de Stéphan Reuge (Directeur Institutionnel et Stratégique Prévoyance et Assurances) 9h15 – 9h45: Actualités des marchés financiers Intervention de Hervé Amourda (Economiste de PRO BTP Finance) 9h45 – 10h30: La démarche RSE des entreprises: Utilité de l'analyse de matérialité Intervention de Isabelle Dumont (Directeur Général Adjoint Pilotage de la Performance et des Risques)

🏠 Comment se connecter ?

Qui participe au Webinar

- **L'organisateur** pilote le direct
- **Les intervenants** reçoivent un lien sécurisé pour participer au direct
- **Le public** se connecte à une adresse Web, pour suivre le direct

Aucune installation logicielle n'est requise, la solution est compatible avec les Webcam et navigateurs récents (Chrome, Firefox, Edge)




🏠 Quel équipement ?

Les intervenants doivent disposer

- d'un ordinateur récent
- d'une webcam **de bonne qualité**
- éventuellement d'un micro-casque
- d'une connexion internet qui sera raccordée par câble, **évitez le Wifi**

Le public peut suivre le direct

- avec son ordinateur personnel
- avec une tablette
- avec un smartphone



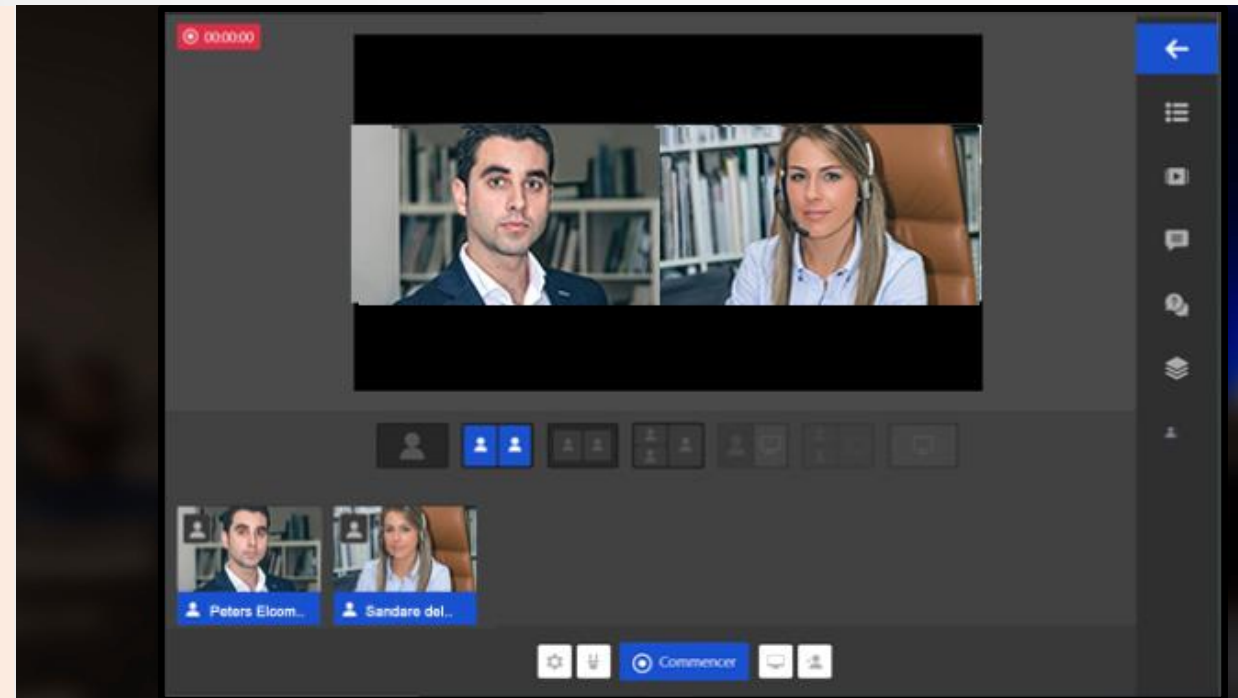
🗺 Qui fait quoi ?

Les intervenants diffusent

- Leur webcam
- Le partage de leur écran
- Des médias et liens web
- Les réponses aux questions du public
- Des quiz et sondages

Le public regarde le direct, chate, pose des questions, répond aux quiz et sondages

L'organisateur pilote et suit l'audience

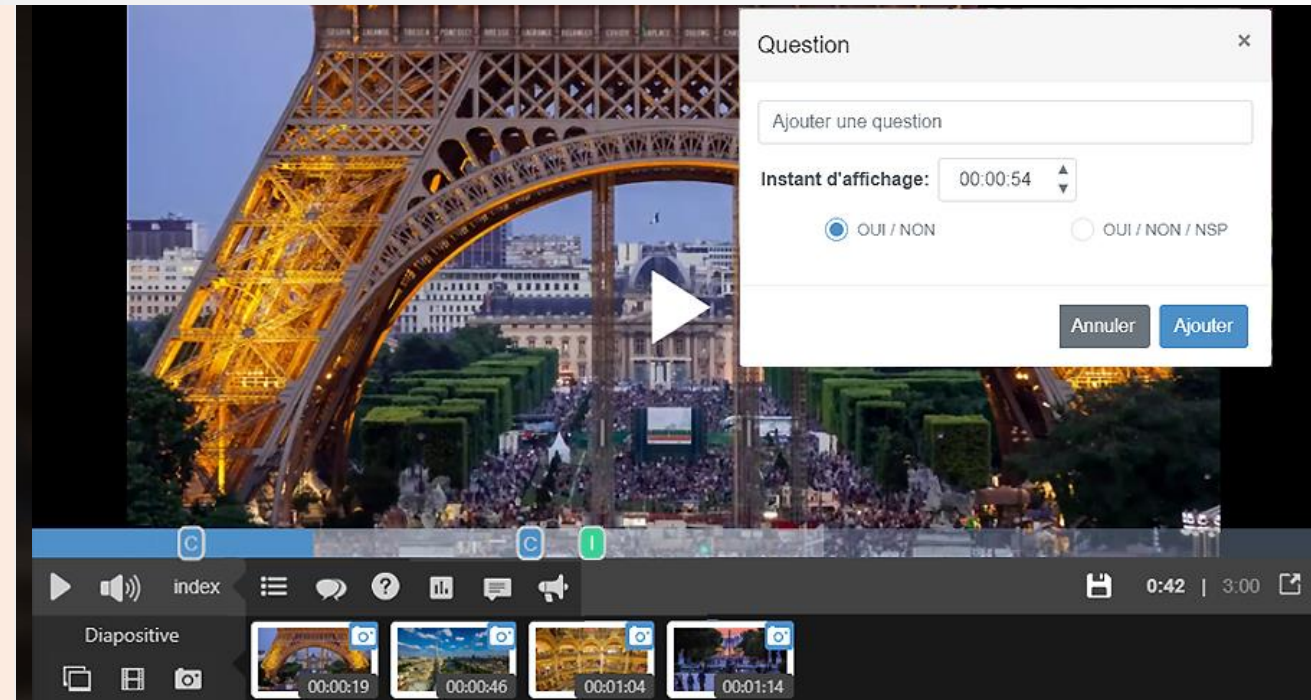


Et après le direct ?

Après le direct, l'organisateur peut choisir de **rendre disponible le webinar en replay**, dans son intégralité, **en version séquencée** ou **enrichie**, avec les outils de la plateforme **empreinte.com**

- Éditeur vidéo
- Éditeur interactif et richmedia
- Sous-titrage

Le module statistiques permet aussi d'analyser l'audience du webinar (en direct et différé)



En résumé : les modes de diffusion



En accès sécurisé



Intranet



Internet



En accès libre



Réseaux sociaux



Chat et réseaux
sociaux



Gmail plugin

En résumé : les outils de post production



Insérer des images, du texte
et des zones cliquables dans
ma vidéo



Découper la vidéo
avec l'outil de montage



Créer des sous-titres
en plusieurs langues



Ajouter et indexer
des médias



Créer un quizz
intégré à ma vidéo



Créer des chapitres
d'indexation

🏠 Notre engagement pour la planète

« Jitsi consomme notablement plus de données que des applications similaires en mode visioconférence (35 Mo transféré en 1 minute contre 1.13 Mo pour GoToMeeting18) et a donc un impact carbone d'environ 1.4 gEqCO2 par minute (Zoom : 0.28 gEqCO2 ; Google Meet : 0.85 gEqCO2) »

Source Wikipedia



La technologie empreinte.com veille à rester frugale en utilisant **moins de bande passante** (que Jitsi) et c'est mieux pour tous



8 passage Brûlon
75012 Paris



+33 (0) 158 700 700



contact@empreinte.com



www.empreinte.com